



**SISTEMA PARA EL DESARROLLO INTEGRAL DE LA
FAMILIA DEL ESTADO DE GUANAJUATO**
Dirección de Fortalecimiento Comunitario
Anexo 5
Red Móvil, Salud y Bienestar Comunitario

**Logo del
SMDIF**

DIAGNÓSTICO PARTICIPATIVO

Localidad:

Municipio:

Responsable de Región:

Persona promotora municipal:

Fecha de inicio y término: 3 de mayo al 4 de junio

Índice

Introducción
Marco de Referencia
Historia de la Comunidad
Aspectos económicos
Características de los Recursos Comunitarios
Aspectos Sociales
Situación Educativa
Situación de Salud
Vivienda y saneamiento básico
Infraestructura vial
Aspectos Culturales
Instituciones que desarrollan actividades en la comunidad
Identificación de problemas y necesidades en los 7 componentes de Salud y Bienestar Comunitario
Matriz de Fortalezas, Oportunidades, Debilidades y Amenazas por componente
Priorización de problemas
Análisis de los problemas
Herramientas Participativas
Diagrama de Venn
Transecto
Calendario estacional de actividades
Reloj de rutina
Árbol de problemas
Análisis FODA
Priorización de problemas
Análisis de Áreas de Oportunidad
Conclusiones y recomendaciones
Croquis desde cabecera municipal hasta la localidad

Introducción

Marco de Referencia

Ubicación geográfica y descripción fisiográfica	
Grado de marginación de la localidad	

Historia de la Comunidad

Año de fundación	Primeros pobladores	Por qué se llama así la localidad	Aspectos sociales, culturales, fiestas y/o tradiciones

Actividades económicas pasadas y actuales	Situación educativa pasada y actual	Situación de salud pasada y actual	Situación de alimentación pasada y actual

Aspectos económicos

Tenencia de la tierra

--

Cultivos y variedades

Cultivo	Sistema de Cultivo (Riego o Temporal)

Actividades económicas

-
-

Características de los Recursos Comunitarios

RECURSOS	
Suelo	
Agua	
Cultivos	
Animales	
Potencialidades	
¿Qué se hacía antes?	
¿Quiénes trabajaban?	

Aspectos Sociales

Comités Comunitarios

-
-

Localidad: _____	
Comités Comunitarios	

Situación Educativa

	Nombre
Preescolar	
Primaria	
Secundaria	
Bachillerato	
Grupo INAEBA	

Población Total	Población de 0 a 18 años de edad	Población de 18 a 60 años de edad	Población mayor a 60 años de edad	Analfabetos con edad de 15 años y más

Hombres	Mujeres

Situación de Salud

¿Existe clínica de salud en la comunidad?	¿En caso de no existir clínica a donde acuden al servicio médico?	El servicio que ofrece la clínica es:	Observaciones
Enfermedades detectadas en la localidad			

Vivienda y saneamiento básico

Total de viviendas	Viviendas particulares habitadas	Promedio de ocupantes por vivienda	Viviendas con energía eléctrica	Viviendas con drenaje	Viviendas con toma de agua potable

Vías de acceso	Estado	Número de calles	Estado

--	--	--	--

Infraestructura Vial

Aspectos Culturales

Fechas y fiestas patronales	Tradiciones culturales relevantes	Religión	Dialecto Indígena

Instituciones que desarrollan actividades en la comunidad

En base a la herramienta participativa Diagrama de Venn, a continuación podemos observar de manera breve los perfiles institucionales de las organizaciones e instituciones que trabajan en la localidad.

Perfiles Institucionales			
Grupo	Objetivo	Logros en la localidad	Necesidades en la localidad

Identificación de problemas y necesidades en los 7 componentes de Salud y Bienestar Comunitario.

Partiendo de los resultados del diagnóstico participativo practicado a las comunidades en estudio, se procede a realizar el análisis de detección de necesidades y problemática en la comunidad, bajo la siguiente pregunta colectiva: ¿Cuáles son los principales problemas que afectan a la mayoría en las comunidades, con relación a los siguientes aspectos?

- Autocuidado de la salud.
- Recreación y manejo del tiempo libre.
- Gestión integral de riesgos.
- Espacios habitables y sustentables.
- Alimentación correcta y local.
- Economía solidaria.
- Sustentabilidad.

Matriz de Fortalezas, Oportunidades, Debilidades y Amenazas por componente

Matriz de análisis	Autocuidado de la salud	Recreación y manejo del tiempo libre	Gestión integral de riesgos	Espacios habitables y sustentables
Fortalezas				
Oportunidades				
Debilidades				
Amenazas				

Matriz de análisis	Alimentación correcta y local	Economía solidaria	Sustentabilidad
---------------------------	--------------------------------------	---------------------------	------------------------

Fortalezas			
Oportunidades			
Debilidades			
Amenazas			

Priorización de problemas

Con la participación de las personas de la comunidad, se detectaron y priorizaron las siguientes problemáticas que actualmente afectan el desarrollo comunitario.

Componente	Problemática	Frecuencia

Análisis de los problemas

Problemática	¿Por qué se tiene el problema?	¿Cómo afecta?	¿Qué se ha hecho para resolverlo?

Herramientas Participativas

¿Cómo es mi comunidad?

¿Cómo era y como es mi comunidad?

Explicación por parte de los participantes de la situación de la comunidad e identificación de cómo estaban antes y cómo están ahora, así como los cambios que se han suscitado en el transcurso del tiempo.





Diagrama de Venn

Herramienta utilizada para analizar la importancia de las instituciones y organizaciones a nivel comunitario. Sirve para clarificar las funciones que tienen las personas en la toma de decisiones y para detectar potenciales entre los distintos grupos de agentes interesados. Es útil además para identificar las relaciones interinstitucionales de la comunidad así como las interacciones que tienen las organizaciones entre sí.



Transecto

Recorrido en campo o ruta diseñada, con la finalidad de observar y registrar información sobre las características del medio, los usos y problemas. Realizado mediante el registro de datos observables en varios puntos del recorrido o estaciones




Calendario estacional de actividades

Forma de representar gráficamente las actividades económicas a lo largo del año. Permitiendo visualizar los ciclos productivos, las rotaciones, las épocas de mayor intensidad de trabajo y los periodos dedicados a otras actividades (fiestas, descansos, etc.) Además de categorizar las responsabilidades por estación, género e intensidad de las actividades a lo largo de los diferentes meses del año.



Reloj de rutina

Herramienta que permite identificar las diferentes actividades cotidianas que realizan los pobladores de la comunidad, así como observar las diferencias y similitudes en la rutina diaria de hombres y mujeres de los diferentes grupos socioeconómicos. Resalta los trabajos de las mujeres en el hogar.



Árbol de problemas

Forma de visualizar los diferentes problemas que afectan el desarrollo comunitario, así como las causas y consecuencias.



Análisis FODA

Es una matriz cuadrangular en donde se incluyen las opiniones de la comunidad en cada una de los cuatro aspectos que se analizan de la solución propuesta: En el ámbito interno, las fortalezas y debilidades; en el ámbito externo, las oportunidades y amenazas.



Priorización de problemas

Análisis para determinar los problemas que urge resolver dado que afectan a la mayoría de los miembros y limitan de manera importante las actividades económicas y el bienestar social de los integrantes de la comunidad.

Análisis de Áreas de Oportunidad

Conclusiones y recomendaciones.

Área clave de resultados	Visión	Barreras	Decisión

Croquis desde cabecera municipal hasta la localidad

Firmas de aprobación

**Responsable del componente de
Autocuidado de la salud**

**Responsable componente de
Recreación y manejo del tiempo
libre**

**Responsable componente de
Gestión integral de riesgos**

**Responsable componente de
Espacios habitables**

**Responsable componente
Alimentación correcta y local**

**Responsable del componente de
Economía Solidaria**

**Responsable del componente de
Sustentabilidad**

Persona Promotora Municipal

Persona Supervisora Estatal

Sello del SMDIF

Persona Responsable de Región